



รับที่	๒๒/๑๓๒๒๔
วันที่	27 ก.ย. 2562
เวลา	15:40
ผู้รับ	๒๒๑๐๒๑๓

รายงานการสอบทานข้อมูลทางการเงินระหว่างกาล
โดยผู้สอบบัญชีและงบการเงิน

บริษัทประกันสินเชื่ออุตสาหกรรมขนาดย่อม

สำหรับงวดสามเดือนและหกเดือนสิ้นสุดวันที่ 30 มิถุนายน 2562

สำนักงานการตรวจเงินแผ่นดิน

รายงานการสอบทานข้อมูลทางการเงินระหว่างกาล
โดยผู้สอบบัญชีและงบการเงิน

บริษัทประกันสินเชื่ออุตสาหกรรมขนาดย่อม

สำหรับงวดสามเดือนและหกเดือนสิ้นสุดวันที่ 30 มิถุนายน 2562



รายงานการสอบทานข้อมูลทางการเงินระหว่างกาลโดยผู้สอบบัญชี

เสนอ ผู้ถือหุ้นบริษัทประกันสินเชื่อบุคคลสหกรณ์ขนาดย่อม

สำนักงานการตรวจเงินแผ่นดินได้สอบทานงบแสดงฐานะการเงิน ณ วันที่ 30 มิถุนายน 2562 และงบกำไรขาดทุนและกำไรขาดทุนเบ็ดเสร็จอื่น สำหรับงวดสามเดือนและหกเดือนสิ้นสุดวันเดียวกัน งบแสดงการเปลี่ยนแปลงส่วนของผู้ถือหุ้น และงบกระแสเงินสดสำหรับงวดหกเดือนสิ้นสุดวันเดียวกัน และหมายเหตุประกอบงบการเงินแบบย่อของบริษัทประกันสินเชื่อบุคคลสหกรณ์ขนาดย่อม ซึ่งผู้บริหารของบริษัทเป็นผู้รับผิดชอบในการจัดทำและนำเสนอข้อมูลทางการเงินระหว่างกาลเหล่านี้ตามมาตรฐานการบัญชี ฉบับที่ 34 เรื่อง การรายงานทางการเงินระหว่างกาล ส่วนสำนักงานการตรวจเงินแผ่นดินเป็นผู้รับผิดชอบในการให้ข้อสรุปเกี่ยวกับข้อมูลทางการเงินระหว่างกาลดังกล่าวจากผลการสอบทานของสำนักงานการตรวจเงินแผ่นดิน

ขอบเขตการสอบทาน

สำนักงานการตรวจเงินแผ่นดินได้ปฏิบัติตามสอบทานตามมาตรฐานงานสอบทาน รหัส 2410 “การสอบทานข้อมูลทางการเงินระหว่างกาลโดยผู้สอบบัญชีรับอนุญาตของกิจการ” การสอบทานดังกล่าวประกอบด้วย การใช้วิธีการสอบถามบุคลากรซึ่งส่วนใหญ่เป็นผู้รับผิดชอบด้านการเงินและบัญชี และการวิเคราะห์เปรียบเทียบและวิธีการสอบทานอื่น การสอบทานนี้มีขอบเขตจำกัดกว่าการตรวจสอบตามมาตรฐานการสอบบัญชี ทำให้สำนักงานการตรวจเงินแผ่นดินไม่สามารถได้ความเชื่อมั่นว่าจะพบเรื่องที่มีนัยสำคัญทั้งหมดซึ่งอาจพบได้จากการตรวจสอบ ดังนั้น สำนักงานการตรวจเงินแผ่นดินจึงไม่แสดงความเห็นต่อข้อมูลทางการเงินระหว่างกาลที่สอบทาน

ข้อสรุป

สำนักงานการตรวจเงินแผ่นดินไม่พบสิ่งที่เป็นเหตุให้เชื่อว่าข้อมูลทางการเงินระหว่างกาลดังกล่าวไม่ได้จัดทำขึ้นตามมาตรฐานการบัญชี ฉบับที่ 34 เรื่อง การรายงานทางการเงินระหว่างกาล ในสาระสำคัญ จากการสอบทานของสำนักงานการตรวจเงินแผ่นดิน

(นางจิตรา เมฆพงศ์พันธุ์)

ผู้อำนวยการสำนักตรวจสอบการเงินและบริหารพัสดุที่ 5

(นายศตวรรษ บุญโกย)

นักวิชาการตรวจเงินแผ่นดินชำนาญการพิเศษ

สำนักงานการตรวจเงินแผ่นดิน

วันที่ 26 กันยายน 2562

บริษัทประกันสินเชื่อบุคคลสาขารวม
งบแสดงฐานะการเงิน
ณ วันที่ 30 มิถุนายน 2562

	หมายเหตุ	30 มิถุนายน 2562 (ยังไม่ได้ตรวจสอบ แต่สอบทานแล้ว)	หน่วย : พันบาท 31 ธันวาคม 2561 (ตรวจสอบแล้ว)
สินทรัพย์			
เงินสด	5.1	133.03	77.52
รายการระหว่างธนาคารและตลาดเงินสุทธิ	5.2	255,357.54	165,640.47
เงินลงทุนสุทธิ	5.3	21,400,442.33	22,556,222.77
เงินชดเชยให้สถาบันการเงินจากการค้าประกันลูกหนี้สุทธิ			
เงินชดเชยให้สถาบันการเงินจากการค้าประกันลูกหนี้	5.4	8,101,628.76	7,721,651.84
หัก ค่าเผื่อหนี้สงสัยจะสูญ	5.4	(8,101,628.76)	(7,721,651.84)
รวมเงินชดเชยให้สถาบันการเงินจากการค้าประกันลูกหนี้สุทธิ		-	-
เงินชดเชยให้สถาบันการเงินจากการค้าประกันลูกหนี้ตามธุรกรรมนโยบายรัฐสุทธิ			
ส่วนที่ไม่มีการชดเชยความเสียหายจากรัฐบาล	5.5.1	1,042,517.03	1,034,956.76
หัก ค่าเผื่อหนี้สงสัยจะสูญตามธุรกรรมนโยบายรัฐ	5.5.1	(1,042,517.03)	(1,034,956.76)
ส่วนที่มีการชดเชยความเสียหายจากรัฐบาล	5.5.2	31,331,199.92	28,728,273.51
หัก ค่าเผื่อหนี้สงสัยจะสูญตามธุรกรรมนโยบายรัฐ	5.5.2	(31,331,199.92)	(28,728,273.51)
รวมเงินชดเชยให้สถาบันการเงินจากการค้าประกันลูกหนี้ตามธุรกรรมนโยบายรัฐสุทธิ		-	-
ลูกหนี้รอการชดเชยจากรัฐบาลตามธุรกรรมนโยบายรัฐ	5.8	1,644,534.81	771,270.27
ที่ดิน อาคารและอุปกรณ์สุทธิ		84,628.46	88,338.65
สินทรัพย์ไม่มีตัวตนอื่นสุทธิ		57,827.37	38,748.84
สินทรัพย์อื่นสุทธิ		43,902.97	5,643.63
รวมสินทรัพย์		23,486,826.51	23,625,942.15

หมายเหตุประกอบงบการเงินระหว่างกาลเป็นส่วนหนึ่งของงบการเงินนี้

บริษัทประกันสินเชื่ออุตสาหกรรมขนาดย่อม

งบแสดงฐานะการเงิน (ต่อ)


ณ วันที่ 30 มิถุนายน 2562

หน่วย : พันบาท

	หมายเหตุ	30 มิถุนายน 2562 (ยังไม่ได้ตรวจสอบ แต่สอบทานแล้ว)	31 ธันวาคม 2561 (ตรวจสอบแล้ว)
หนี้สินและส่วนของผู้ถือหุ้น			
ค่าธรรมเนียมค่าประกันรับล่วงหน้า	5.9	1,968,803.79	2,169,258.46
เงินอุดหนุนค่าธรรมเนียมจากรัฐบาล	5.10	239,626.08	224,173.71
เงินชดเชยค่าความเสียหายโครงการ PGS จากรัฐบาล	5.11	4,004,372.61	4,540,292.33
ภาระผูกพันผลประโยชน์ของพนักงาน	5.12	52,378.15	48,119.01
สำรองค่าประกันชดเชย	5.13	8,319,549.83	7,855,968.23
หนี้สินอื่น	5.14	73,347.31	119,532.15
รวมหนี้สิน		14,658,077.77	14,957,343.89
ส่วนของผู้ถือหุ้น			
ทุนเรือนหุ้น			
ทุนจดทะเบียน			
หุ้นสามัญ 68,399,467 หุ้น มูลค่าหุ้นละ 100 บาท		6,839,946.70	6,839,946.70
ทุนที่ออกและชำระแล้ว			
หุ้นสามัญ 67,024,730 หุ้น มูลค่าหุ้นละ 100 บาท		6,702,473.00	6,702,473.00
องค์ประกอบอื่นของผู้ถือหุ้น	5.15	122,258.38	(73,446.19)
กำไร (ขาดทุน) สะสม			
จัดสรรแล้ว			
ทุนสำรองตามกฎหมาย		296,015.00	296,015.00
ยังไม่ได้จัดสรร		1,708,002.36	1,743,556.45
รวมส่วนของผู้ถือหุ้น		8,828,748.74	8,668,598.26
รวมหนี้สินและส่วนของผู้ถือหุ้น		23,486,826.51	23,625,942.15

หมายเหตุประกอบงบการเงินระหว่างกาลเป็นส่วนหนึ่งของงบการเงินนี้

ลงชื่อ



(นางสาววิมล ชาดะมินา)

ประธานกรรมการบริหาร

ลงชื่อ



(นายรัชช วรรกิจโกศาทร)

กรรมการและผู้จัดการทั่วไป

บริษัทประกันสินเชื่อดอกสาหรณขนาดย่อม
งบกำไรขาดทุนและกำไรขาดทุนเบ็ดเสร็จอื่น
สำหรับงวดสามเดือนสิ้นสุดวันที่ 30 มิถุนายน 2562

	หมายเหตุ	2562	หน่วย : พันบาท 2561
รายได้จากการดำเนินงาน			
รายได้ดอกเบี้ย		93,980.88	61,064.66
รวมรายได้ดอกเบี้ย		93,980.88	61,064.66
รายได้ค่าธรรมเนียมค่าประกัน		191,878.78	218,430.17
รายได้ค่าธรรมเนียมค่าประกันจากธุรกรรมนโยบายรัฐ		1,299,792.41	1,250,704.93
รายได้ค่าธรรมเนียมค่าประกัน		1,491,671.19	1,469,135.10
ค่าประกันขดเชย		410,486.76	115,423.61
รวมรายได้ค่าธรรมเนียมค่าประกันสุทธิ		1,902,157.95	1,584,558.71
รายได้เงินขดเชยจากธุรกรรมนโยบายรัฐ		349,645.04	432,908.35
ค่าประกันขดเชยจากธุรกรรมนโยบายรัฐ		(349,645.04)	(432,908.35)
รายได้เงินขดเชยจากธุรกรรมนโยบายรัฐสุทธิ		-	-
กำไรสุทธิจากเงินลงทุน		82,906.74	18,061.80
รายได้จากการดำเนินงานอื่นๆ		10,910.25	17,617.17
รวมรายได้จากการดำเนินงาน		2,089,955.82	1,681,302.34
ค่าใช้จ่ายจากการดำเนินงานอื่นๆ			
ค่าใช้จ่ายเกี่ยวกับพนักงาน		89,766.97	67,716.41
ค่าตอบแทนกรรมการ		1,629.65	1,553.05
ค่าใช้จ่ายเกี่ยวกับอาคารสถานที่และอุปกรณ์		17,848.08	16,012.69
อื่นๆ		23,801.29	21,532.62
รวมค่าใช้จ่ายจากการดำเนินงานอื่นๆ		133,045.99	106,814.77
หนี้สูญ และหนี้สงสัยจะสูญ		1,841,627.13	1,531,548.56
กำไรสุทธิ		115,282.70	42,939.01
กำไร (ขาดทุน) เบ็ดเสร็จอื่น			
รายการที่จัดประเภทรายการใหม่เข้าไปไว้ในกำไรหรือขาดทุนในภายหลัง			
กำไร (ขาดทุน) จากการวัดมูลค่าเงินลงทุนเพื่อขาย		101,758.98	(168,402.84)
รวมกำไร (ขาดทุน) เบ็ดเสร็จอื่นสุทธิ		101,758.98	(168,402.84)
กำไร (ขาดทุน) เบ็ดเสร็จรวม		217,041.68	(125,463.83)
กำไรต่อหุ้น			
กำไรต่อหุ้นขั้นพื้นฐาน		1.72	0.64

หมายเหตุประกอบงบการเงินระหว่างกาลเป็นส่วนหนึ่งของงบการเงินนี้

ลงชื่อ

(นางสาววิมล ชาติะมินา)
ประธานกรรมการบริหาร

ลงชื่อ

(นายรัช วรรกิจโกศาทร)
กรรมการและผู้จัดการทั่วไป

บริษัทประกันสินเชื่ออุตสาหกรรมขนาดย่อม
งบบำไรขาดทุนและกำไรขาดทุนเบ็ดเสร็จอื่น
สำหรับงวดหกเดือนสิ้นสุดวันที่ 30 มิถุนายน 2562

	หมายเหตุ	2562	หน่วย : พันบาท 2561
รายได้จากการดำเนินงาน			
รายได้ดอกเบี้ย		172,865.55	127,695.05
รวมรายได้ดอกเบี้ย		<u>172,865.55</u>	<u>127,695.05</u>
รายได้ค่าธรรมเนียมค่าประกัน		391,925.28	451,188.61
รายได้ค่าธรรมเนียมค่าประกันจากธุรกรรมนโยบายรัฐ		2,591,073.79	2,442,607.25
รายได้ค่าธรรมเนียมค่าประกัน		2,982,999.07	2,893,795.86
ค่าประกันขดเชยสุทธิ		110,321.65	(14,505.01)
รวมรายได้ค่าธรรมเนียมค่าประกันสุทธิ		<u>3,093,320.72</u>	<u>2,879,290.85</u>
รายได้เงินขดเชยจากธุรกรรมนโยบายรัฐ		594,697.06	617,427.83
ค่าประกันขดเชยจากธุรกรรมนโยบายรัฐ		(594,697.06)	(617,427.83)
รายได้เงินขดเชยจากธุรกรรมนโยบายรัฐสุทธิ		-	-
กำไรสุทธิจากเงินลงทุน		144,750.93	78,956.91
รายได้จากการดำเนินงานอื่นๆ		18,991.66	32,617.94
รวมรายได้จากการดำเนินงาน		<u>3,429,928.86</u>	<u>3,118,560.75</u>
ค่าใช้จ่ายจากการดำเนินงานอื่นๆ			
ค่าใช้จ่ายเกี่ยวกับพนักงาน		161,722.63	131,370.43
ค่าตอบแทนกรรมการ		3,046.93	3,009.06
ค่าใช้จ่ายเกี่ยวกับอาคารสถานที่และอุปกรณ์		34,708.77	30,592.63
อื่นๆ		40,042.20	36,275.28
รวมค่าใช้จ่ายจากการดำเนินงานอื่นๆ		<u>239,520.53</u>	<u>201,247.40</u>
หนี้สูญ และหนี้สงสัยจะสูญ		2,993,386.61	2,819,790.39
กำไรสุทธิ		<u>197,021.72</u>	<u>97,522.96</u>
กำไร (ขาดทุน) เบ็ดเสร็จอื่น			
รายการที่จัดประเภทรายการใหม่เข้าไปในกำไรหรือขาดทุนในภายหลัง			
กำไร (ขาดทุน) จากการวัดมูลค่าเงินลงทุนเมื่อขาย		195,704.57	(161,018.63)
รวมกำไร (ขาดทุน) เบ็ดเสร็จอื่นสุทธิ		<u>195,704.57</u>	<u>(161,018.63)</u>
กำไร (ขาดทุน) เบ็ดเสร็จรวม		<u>392,726.29</u>	<u>(63,495.67)</u>
กำไรต่อหุ้น			
กำไรต่อหุ้นขั้นพื้นฐาน (บาท)	5.18	2.94	1.46

หมายเหตุประกอบงบการเงินระหว่างกาลเป็นส่วนหนึ่งของงบการเงินนี้

ลงชื่อ

(นางสาววิมล ขาดะมีนา)
ประธานกรรมการบริหาร

ลงชื่อ

(นายรัชช วารกิจโกศาทร)
กรรมการและผู้จัดการทั่วไป


บริษัทประกันสินเชื่ออุตสาหกรรมขนาดย่อม
งบแสดงการเปลี่ยนแปลงส่วนของผู้ถือหุ้น
สำหรับงวดหกเดือนสิ้นสุดวันที่ 30 มิถุนายน 2562

หน่วย : พันบาท

หมายเหตุ	ทุนที่ออกและ ชำระแล้ว	องค์ประกอบอื่น ของส่วนของผู้ถือหุ้น		กำไร (ขาดทุน) สะสม		รวม
		ส่วนเกิน (ต่ำกว่า) ทุน จากการเปลี่ยนแปลง มูลค่าเงินลงทุน	ทุน	จัดสรรแล้ว สำรองตาม กฎหมาย	ยังไม่ได้จัดสรร	
ยอดคงเหลือ ณ วันที่ 1 มกราคม 2561	6,702,473.00	116,894.69		236,510.40	1,470,752.02	8,526,630.11
เงินปันผลจ่าย	-	-		-	(262,736.94)	(262,736.94)
กำไร (ขาดทุน) เบ็ดเสร็จรวม	-	(161,018.63)		-	97,522.96	(63,495.67)
ยอดคงเหลือ ณ วันที่ 30 มิถุนายน 2561	6,702,473.00	(44,123.94)		236,510.40	1,305,538.04	8,200,397.50
ยอดคงเหลือ ณ วันที่ 1 มกราคม 2562	6,702,473.00	(73,446.19)		296,015.00	1,743,556.45	8,668,598.26
เงินปันผลจ่าย	5.16	-		-	(232,575.81)	(232,575.81)
กำไร (ขาดทุน) เบ็ดเสร็จรวม	-	195,704.57		-	197,021.72	392,726.29
ยอดคงเหลือ ณ วันที่ 30 มิถุนายน 2562	6,702,473.00	122,258.38		296,015.00	1,708,002.36	8,828,748.74

หมายเหตุประกอบงบการเงินระหว่างกาลเป็นส่วนหนึ่งของงบการเงินนี้


ลงชื่อ



(นางสาววิมล ชาคะมินา)

ประธานกรรมการบริหาร

ลงชื่อ



(นายริกซ์ วรภักโกคาทร)

กรรมการและผู้จัดการทั่วไป

บริษัทประกันสินเชื่ออุตสาหกรรมขนาดย่อม
งบกระแสเงินสด
สำหรับงวดหกเดือนสิ้นสุดวันที่ 30 มิถุนายน 2562

	หน่วย : พันบาท	
	2562	2561
กระแสเงินสดจากกิจกรรมดำเนินงาน		
กำไรสุทธิ	197,021.72	97,522.96
รายการปรับกระทบกำไรสุทธิเป็นเงินสดรับ (จ่าย) จากกิจกรรมดำเนินงาน		
ค่าเสื่อมราคาและค่าตัดจำหน่าย	15,123.53	15,719.84
หนี้สูญและหนี้สงสัยจะสูญ	2,993,386.61	2,819,790.39
ค่าประกันชดเชย	(110,321.65)	14,505.01
ค่าประกันชดเชยจากธุรกรรมนโยบายรัฐ	594,697.06	617,427.83
รายได้จากการดำเนินงานอื่น - รายได้ค่าธรรมเนียมอื่นๆ	(87.50)	(26,926.56)
ภาวะผูกพันผลประโยชน์ของพนักงาน	4,259.14	5,447.42
กำไรจากการตีราคาเงินลงทุน	(144,750.93)	(78,956.92)
ขาดทุนจากการตัดจำหน่ายสินทรัพย์	60.77	8.63
รายได้ดอกเบี้ยสุทธิ	(172,865.55)	(127,695.05)
เงินสดรับดอกเบี้ย	32,470.67	111,496.71
กำไรจากการดำเนินงานก่อนการเปลี่ยนแปลงในสินทรัพย์และหนี้สินดำเนินงาน	<u>3,408,993.87</u>	<u>3,448,340.26</u>
สินทรัพย์ดำเนินงาน (เพิ่มขึ้น) ลดลง		
เงินชดเชยให้สถาบันการเงินจากการค้ำประกันลูกหนี้	(379,976.92)	(338,017.29)
เงินชดเชยให้สถาบันการเงินจากการค้ำประกันลูกหนี้ตามธุรกรรมนโยบายรัฐ	(2,610,486.68)	(2,484,060.28)
ลูกหนี้รอการชดเชยจากรัฐบาลตามธุรกรรมนโยบายรัฐ	(873,264.54)	318,518.69
สินทรัพย์อื่น	(7,673.79)	2,366.59
หนี้สินดำเนินงานเพิ่มขึ้น (ลดลง)		
ค่าธรรมเนียมค้ำประกันรับล่วงหน้า	(210,560.36)	(217,525.49)
เงินอุดหนุนค่าธรรมเนียมค้ำประกันจากรัฐบาล	(15,452.37)	(68.69)
เงินชดเชยค่าความเสียหายโครงการ PGS จากรัฐบาล	(535,919.72)	(990,977.81)
เงินค่าธรรมเนียมรอจ่ายคืนลูกหนี้	(2.00)	-
หนี้สินอื่น	(39,190.45)	(936.54)
	<u>(4,672,526.83)</u>	<u>(3,710,700.82)</u>
เงินสดสุทธิใช้ไปในกิจกรรมดำเนินงาน	<u>(1,263,532.96)</u>	<u>(262,360.56)</u>

หมายเหตุประกอบงบการเงินระหว่างกาลเป็นส่วนหนึ่งของงบการเงินนี้

บริษัทประกันสินเชื่ออุตสาหกรรมขนาดย่อม
งบกระแสเงินสด (ต่อ)
สำหรับงวดหกเดือนสิ้นสุดวันที่ 30 มิถุนายน 2562

	หมายเหตุ	2562	หน่วย : พันบาท 2561
กระแสเงินสดจากกิจกรรมลงทุน			
เงินสดจ่ายในเงินลงทุน		(4,562,867.77)	(6,502,979.53)
เงินสดจ่ายจากการซื้อที่ดิน อาคารและอุปกรณ์	5.2.2	(9,743.53)	(5,913.13)
เงินสดจ่ายจากการซื้อสินทรัพย์ไม่มีตัวตนอื่น	5.2.3	(21,517.78)	(2,861.64)
เงินสดรับจากเงินลงทุน		6,180,002.44	7,298,001.24
เงินสดรับจากการจำหน่ายที่ดิน อาคาร และอุปกรณ์		8.00	-
เงินสดสุทธิได้มาจากกิจกรรมลงทุน		1,585,881.36	786,246.94
กระแสเงินสดจากกิจกรรมจัดหาเงิน			
เงินสดจ่ายเงินปันผล		(232,575.81)	(262,736.94)
เงินสดสุทธิใช้ไปในกิจกรรมจัดหาเงิน		(232,575.81)	(262,736.94)
เงินสดและรายการเทียบเท่าเงินสดเพิ่มขึ้นสุทธิ		89,772.59	261,149.44
เงินสดและรายการเทียบเท่าเงินสด ณ วันที่ 1 มกราคม		165,717.99	468,616.79
เงินสดและรายการเทียบเท่าเงินสด ณ วันที่ 30 มิถุนายน	5.2.1	255,490.58	729,766.23

หมายเหตุประกอบงบการเงินระหว่างกาลเป็นส่วนหนึ่งของงบการเงินนี้

ลงชื่อ
(นางสาววิมล ชาตะมินา)
ประธานกรรมการบริหาร

ลงชื่อ
(นายรัช วรกิจโกคาทร)
กรรมการและผู้จัดการทั่วไป

บริษัทประกันสินเชื่ออุตสาหกรรมขนาดย่อม
 หมายเหตุประกอบงบการเงินระหว่างกาล
 สำหรับงวดหกเดือนสิ้นสุดวันที่ 30 มิถุนายน 2562
 (ยังไม่ได้ตรวจสอบ แต่สอบทานแล้ว)

หมายเหตุ เรื่อง

1. ข้อมูลทั่วไป
2. เกณฑ์การจัดทำงบการเงินระหว่างกาล
3. สรุปนโยบายการบัญชีที่สำคัญ
4. การบริหารความเสี่ยง
5. การประมาณการและข้อสมมติฐาน
6. ข้อมูลเพิ่มเติม
 - 6.1 เงินสดและรายการเทียบเท่าเงินสด (ในงบกระแสเงินสด)
 - 6.2 รายการระหว่างธนาคารและตลาดเงินสุทธิ (สินทรัพย์)
 - 6.3 เงินลงทุนสุทธิ
 - 6.4 เงินลงทุนในบริษัทย่อย
 - 6.5 เงินให้สินเชื่อแก่ลูกหนี้และดอกเบี้ยยค้างรับสุทธิ
 - 6.6 สินทรัพย์อื่นสุทธิ
 - 6.7 ตราสารหนี้ที่ออกและเงินกู้ยืม
 - 6.8 หนี้สินอื่น
 - 6.9 ทุนสำรองตามกฎหมาย
 - 6.10 เงินนำส่งเป็นรายได้แผ่นดิน
 - 6.11 หนี้สงสัยจะสูญ (โอนกลับ)
 - 6.12 หนี้สินที่อาจเกิดขึ้นในภายหน้า
 - 6.13 รายการกับบุคคลหรือกิจการที่เกี่ยวข้องกัน
 - 6.14 ข้อมูลทางการเงินจำแนกตามส่วนงาน
 - 6.15 การวัดมูลค่ายุติธรรมของเครื่องมือทางการเงิน
 - 6.16 เหตุการณ์ภายหลังรอบระยะเวลารายงาน
 - 6.17 การอนุมัติงบการเงินระหว่างกาล



บริษัทประกันสินเชื่ออุตสาหกรรมขนาดย่อม
หมายเหตุประกอบงบการเงินระหว่างกาล
สำหรับงวดสามเดือนและหกเดือนสิ้นสุดวันที่ 30 มิถุนายน 2562
(ยังไม่ได้ตรวจสอบ แต่สอบทานแล้ว)

1. ข้อมูลทั่วไปและการดำเนินงานของ บสย.

1.1 ข้อมูลทั่วไป

บริษัทประกันสินเชื่ออุตสาหกรรมขนาดย่อม (บสย.) จัดตั้งเป็นนิติบุคคลตามพระราชบัญญัติบริษัทประกันสินเชื่ออุตสาหกรรมขนาดย่อม พ.ศ. 2534 มีผลใช้บังคับตั้งแต่วันที่ 30 ธันวาคม 2534 และพระราชบัญญัติบริษัทประกันสินเชื่ออุตสาหกรรมขนาดย่อม (ฉบับที่ 2) พ.ศ. 2560 มีผลใช้บังคับตั้งแต่วันที่ 31 สิงหาคม 2560 โดยสำนักงานใหญ่ตั้งอยู่เลขที่ 2922/243 อาคารชาญอิสสระทาวเวอร์ 2 ชั้น 17-18 ถนนเพชรบุรีตัดใหม่ แขวงบางกะปิ เขตห้วยขวาง กรุงเทพมหานคร 10310

1.2 ข้อมูลการดำเนินงาน

บสย. จัดตั้งขึ้นเพื่อทำหน้าที่บริการค้ำประกันสินเชื่อ และดำเนินการเกี่ยวกับภาระธุรกิจอุตสาหกรรมขนาดย่อม (การประกอบอุตสาหกรรม การทำหัตถกรรมหรือการประกอบกิจการอื่นตามที่คณะกรรมการกำหนด ทั้งนี้ต้องมีลักษณะเป็นกิจการขนาดย่อม (Small and Medium Enterprises : SMEs) ที่บุคคลภาคเอกชนเท่านั้นเป็นเจ้าของ และมีทรัพย์สินถาวรตามจำนวนที่กำหนดโดยกฎกระทรวง) เพื่อให้ได้รับสินเชื่อจากสถาบันการเงินจำนวนมากขึ้น และสามารถเร่งการกระจายสินเชื่อไปทั่วประเทศได้เร็วขึ้น ทำให้เกิดประโยชน์ต่อการพัฒนาเศรษฐกิจและสังคมของประเทศยิ่งขึ้น ปัจจุบัน บสย. ได้มีการขยายฐานการให้บริการค้ำประกันสินเชื่อครอบคลุมไปยังธุรกรรมแฟกเตอร์ริง ธุรกรรมการให้เช่าซื้อ ธุรกรรมการให้เช่าแบบลิสซิ่ง และธุรกรรมอื่นที่มีลักษณะคล้ายการให้สินเชื่อตามที่รัฐมนตรีประกาศกำหนด รวมถึงการโอนสิทธิเรียกร้องเกี่ยวกับการค้ำประกันสินเชื่อภาระธุรกิจอุตสาหกรรมขนาดย่อมให้แก่บุคคลอื่น หรือการดำเนินการใด ๆ ที่เกี่ยวกับสิทธิเรียกร้องดังกล่าว ทั้งนี้ การโอนสิทธิเรียกร้องให้เป็นไปตามที่คณะกรรมการกำหนด

บสย. ให้การค้ำประกันสินเชื่อแบ่งออกเป็น 2 กลุ่มโครงการ ดังนี้

1. โครงการปกติ หมายถึง โครงการค้ำประกันสินเชื่อที่ บสย. ให้การค้ำประกันสินเชื่อโดยพิจารณาร่วมกับสถาบันการเงิน เป็นรายตัวลูกค้า และความรับผิดชอบในการจ่ายค่าประกันชดเชยพิจารณาตามเงื่อนไขของหนังสือค้ำประกันแต่ละฉบับ บสย. มีการค้ำประกันโครงการปกติ จำนวน 4 รูปแบบ ดังนี้
 - 1.1 การค้ำประกันประเภทปกติ
 - 1.2 การค้ำประกันประเภท NPL (NON PERFORMING LOAN)
 - 1.3 การค้ำประกันประเภทจัดสรรวงเงินค้ำประกันให้แก่ผู้กู้ (MOU)
 - 1.4 การค้ำประกันประเภทรับความเสี่ยงร่วมกัน (Risk Participation : RP)
2. โครงการ Portfolio Guarantee Scheme (PGS) หมายถึง โครงการค้ำประกันสินเชื่อที่ บสย. ให้การค้ำประกันสินเชื่อในลักษณะ Portfolio Guarantee Scheme และความรับผิดชอบในการจ่ายค่าประกันชดเชยพิจารณาตามเงื่อนไขของแต่ละโครงการ

2. เกณฑ์การจัดทำงบการเงินระหว่างกาล

2.1 เกณฑ์การจัดทำงบการเงินระหว่างกาล

งบการเงินระหว่างกาลนี้ จัดทำขึ้นตามมาตรฐานการบัญชี ฉบับที่ 34 (ปรับปรุง 2560) เรื่อง การรายงานทางการเงินระหว่างกาล รวมถึงแนวปฏิบัติทางการบัญชีที่ประกาศใช้โดยสภาวิชาชีพบัญชี โดยใช้รูปแบบงบการเงินตามที่ธนาคารแห่งประเทศไทย กำหนดขึ้นสำหรับสถาบันการเงินเฉพาะกิจตามประกาศธนาคารแห่งประเทศไทย ที่ สกส. 1/2559 ลงวันที่ 29 มิถุนายน 2559 เรื่อง การจัดทำและการประกาศงบการเงินของสถาบันการเงินเฉพาะกิจ

2.1 เกณฑ์การจัดทำงบการเงินระหว่างกาล (ต่อ)

การจัดทำงบการเงินระหว่างกาลนี้ เพื่อให้ข้อมูลปัจจุบันเพิ่มเติมจากงบการเงินสำหรับปีสิ้นสุดวันที่ 31 ธันวาคม 2561 ข้อมูลทางการเงินระหว่างกาลนี้เน้นการให้ข้อมูลเกี่ยวกับกิจกรรม เหตุการณ์ และสถานการณ์ใหม่ ๆ เพื่อไม่ให้ซ้ำซ้อนกับข้อมูลที่เคยเสนอรายงานไปแล้ว ดังนั้นการใช้งบการเงินระหว่างกาลนี้จึงควรใช้ควบคู่กับงบการเงินของ บสย. สำหรับปีสิ้นสุดวันที่ 31 ธันวาคม 2561

2.2 สกิลเงินที่ใช้ในการดำเนินงานและนำเสนองบการเงิน

งบการเงินระหว่างกาลนี้จัดทำและแสดงหน่วยเงินตราเป็นสกุลเงินบาท โดยสกุลเงินที่ใช้ในการดำเนินงานของ บสย. เป็นสกุลเงินบาท งบแสดงฐานะการเงิน งบกำไรขาดทุนและกำไรขาดทุนเบ็ดเสร็จอื่น งบแสดงการเปลี่ยนแปลงส่วนของผู้ถือหุ้น และงบกระแสเงินสดแสดงเป็นหลักพันบาท และมีการปิดเศษในหมายเหตุประกอบงบการเงินระหว่างกาลให้แสดงเป็นหลักล้านบาท หรือยกเว้นที่ระบุไว้เป็นอย่างอื่น

2.3 การปฏิบัติตามมาตรฐานการบัญชี มาตรฐานการรายงานทางการเงิน การตีความมาตรฐานการบัญชี และการตีความมาตรฐานการรายงานทางการเงินที่ออกและปรับปรุงใหม่

บสย. ได้นำมาตรฐานการบัญชี มาตรฐานการรายงานทางการเงิน การตีความมาตรฐานการบัญชีและมาตรฐานการรายงานทางการเงินที่ออกและปรับปรุงใหม่ตามประกาศของสภาวิชาชีพบัญชี ซึ่งมีผลบังคับใช้สำหรับงบการเงินที่มีรอบระยะเวลาบัญชีที่เริ่มในหรือหลังวันที่ 1 มกราคม 2562 ฉบับที่เกี่ยวข้องกับการดำเนินงานของ บสย. มาถือปฏิบัติแล้ว ซึ่งฝ่ายบริหารของ บสย. พิจารณาแล้วไม่มีผลกระทบต่ออย่างเป็นสาระสำคัญต่อนโยบายการบัญชีและงบการเงินของ บสย.

2.4 มาตรฐานการรายงานทางการเงินที่จะมีผลบังคับใช้สำหรับงบการเงินที่มีรอบระยะเวลาบัญชีที่เริ่มในหรือหลังวันที่ 1 มกราคม 2563

มาตรฐานการรายงานทางการเงิน กลุ่มเครื่องมือทางการเงิน

มาตรฐานการรายงานทางการเงิน กลุ่มเครื่องมือทางการเงิน ประกอบด้วยมาตรฐานและการตีความมาตรฐาน จำนวน 7 ฉบับ ดังนี้

มาตรฐานการรายงานทางการเงิน

ฉบับที่ 7 เรื่อง การเปิดเผยข้อมูลเครื่องมือทางการเงิน

ฉบับที่ 9 เรื่อง เครื่องมือทางการเงิน

ฉบับที่ 16 เรื่อง สัญญาเช่า

มาตรฐานการบัญชี

ฉบับที่ 32 เรื่อง การแสดงรายการเครื่องมือทางการเงิน

การตีความมาตรฐานการรายงานทางการเงิน

ฉบับที่ 16 เรื่อง การป้องกันความเสี่ยงของเงินลงทุนสุทธิในหน่วยงานต่างประเทศ

ฉบับที่ 19 เรื่อง การชำระหนี้สินทางการเงินด้วยตราสารทุน

แนวปฏิบัติทางการบัญชี เรื่อง เครื่องมือทางการเงิน และการเปิดเผยข้อมูลสำหรับธุรกิจประกันภัย

มาตรฐานการรายงานทางการเงินกลุ่มดังกล่าวข้างต้น กำหนดหลักการเกี่ยวกับการจัดประเภทและการวัดมูลค่าเครื่องมือทางการเงินด้วยมูลค่ายุติธรรมหรือราคาทุนตัดจำหน่ายโดยพิจารณาจากประเภทของตราสารทางการเงิน ลักษณะของกระแสเงินสดตามสัญญาและแผนธุรกิจของกิจการ (Business Model) หลักการเกี่ยวกับวิธีการคำนวณการด้อยค่าของเครื่องมือทางการเงิน โดยใช้แนวคิดของผลขาดทุนด้านเครดิตที่คาดว่าจะเกิดขึ้น และหลักการเกี่ยวกับการบัญชีป้องกันความเสี่ยง รวมถึงการแสดงรายการและการเปิดเผยข้อมูลเครื่องมือทางการเงิน และเมื่อมาตรฐานการรายงานทางการเงินกลุ่มนี้มีผลบังคับใช้ จะทำให้มาตรฐานการบัญชี การตีความมาตรฐานการบัญชี และแนวปฏิบัติทางการบัญชีบางฉบับที่มีผลบังคับใช้อยู่ในปัจจุบันถูกยกเลิกไป ปัจจุบันฝ่ายบริหารของกลุ่มบริษัทอยู่ระหว่างการประเมินผลกระทบที่อาจมีต่องบการเงินในปีที่เริ่มนำมาตรฐานกลุ่มดังกล่าวมาถือปฏิบัติ

2.4 มาตรฐานการรายงานทางการเงินที่จะมีผลบังคับใช้สำหรับงบการเงินที่มีรอบระยะเวลาบัญชีที่เริ่มในหรือหลังวันที่ 1 มกราคม 2563 (ต่อ)

มาตรฐานการรายงานทางการเงิน ฉบับที่ 16 เรื่อง สัญญาเช่า

มาตรฐานการรายงานทางการเงิน ฉบับที่ 16 ใช้แทนมาตรฐานการบัญชี ฉบับที่ 17 เรื่อง สัญญาเช่า และการตีความมาตรฐานการบัญชีที่เกี่ยวข้อง มาตรฐานฉบับนี้ได้กำหนดหลักการของการรับรู้รายการ การวัดมูลค่า การแสดงรายการและการเปิดเผยข้อมูลของสัญญาเช่า และกำหนดให้ผู้เช่ารับรู้สินทรัพย์และหนี้สินสำหรับสัญญาเช่าทุกรายการที่มีระยะเวลาในการเช่ามากกว่า 12 เดือน เว้นแต่สินทรัพย์อ้างอิงนั้นมีมูลค่าต่ำ

3. ประเมินการและข้อสมมติฐาน

ในการจัดทำงบการเงินระหว่างกาลให้เป็นไปตามมาตรฐานการรายงานทางการเงิน ผู้บริหารต้องใช้การประมาณการและข้อสมมติฐานหลายประการ ซึ่งมีผลกระทบต่อข้อกำหนดนโยบายการบัญชีและการรายงานจำนวนเงินที่เกี่ยวกับสินทรัพย์ หนี้สิน รายได้ และค่าใช้จ่าย ผลที่เกิดขึ้นจริงอาจแตกต่างจากที่ประมาณการไว้ ประมาณการและข้อสมมติฐานที่ใช้ในการจัดทำงบการเงินระหว่างกาลจะได้รับการทบทวนอย่างต่อเนื่อง การปรับประมาณการจะบันทึกในงวดบัญชีที่ประมาณการดังกล่าวได้รับการทบทวน และงวดในอนาคตที่ได้รับผลกระทบ

4. สรุปนโยบายการบัญชีที่สำคัญ

บสย. ได้ใช้นโยบายการบัญชีที่สำคัญและวิธีการประมาณการในงบการเงินระหว่างกาลสำหรับงวดสามเดือนและหกเดือนสิ้นสุดวันที่ 30 มิถุนายน 2562 เช่นเดียวกับที่ใช้สำหรับการจัดทำงบการเงินสำหรับปีสิ้นสุดวันที่ 31 ธันวาคม 2561

4.1 การบริหารความเสี่ยง

ข้อมูลความเสี่ยง

1. ความเสี่ยงด้านเครดิต (Credit Risk)

ความเสี่ยงด้านเครดิต (การค้ำประกันสินเชื่อ) หมายถึง ความเสี่ยงที่เกิดจากลูกค้าที่ บสย. ให้การค้ำประกันสินเชื่อ ไม่สามารถชำระหนี้คืนสถาบันการเงินผู้ให้กู้ได้ หรือความเสี่ยงที่เกิดจากโอกาสที่ลูกค้าอาจไม่สามารถชำระหนี้คืนได้ (Potential Event of Default) จนเป็นเหตุให้ บสย. อาจต้องจ่ายค่าประกันชดเชย ซึ่งอาจส่งผลกระทบต่อฐานะเงินกองทุนและรายได้ของ บสย. บสย. มีการกำหนดเป้าหมายการค้ำประกันสินเชื่อให้สามารถตอบสนองต่อพันธกิจและมีความสอดคล้องกับนโยบายของภาครัฐโดยคำนึงถึงความเสี่ยงและสถานการณ์ทางเศรษฐกิจซึ่ง บสย. ได้มีการออกผลิตภัณฑ์การค้ำประกันสินเชื่อแบบ Portfolio Guarantee Scheme ที่เป็นรูปแบบการค้ำประกันที่สามารถควบคุมความเสี่ยงได้ และมีการพัฒนาและปรับปรุงเครื่องมือบริหารความเสี่ยงด้านเครดิตอย่างต่อเนื่อง อาทิเช่น แบบจำลอง Credit Scoring ให้มีความถูกต้อง ความแม่นยำและเป็นปัจจุบัน เพื่อใช้สนับสนุนการค้ำประกันสินเชื่อให้มีประสิทธิภาพมากขึ้น รวมถึงการกำหนดเพดานความเสี่ยงในการติดตามและควบคุมลูกหนี้ NPGs (Non Performing Credit Guarantee : NPGs) ซึ่งถือเป็นส่วนที่สำคัญของการบริหารความเสี่ยงด้านเครดิต โดยได้มีการดำเนินมาตรการในการป้องกันและแก้ไขหนี้ NPGs ให้เป็นไปตามเป้าหมายและเพื่อช่วยเหลือ SMEs ที่ยังพอมีสถิติภาพให้สามารถชำระหนี้ได้ รวมทั้งเป็นการลดความเสียหายให้แก่ บสย. นอกจากนี้ ยังมีการจัดทำทดสอบภาวะวิกฤต (Stress Testing) เพื่อประเมินผลกระทบที่มีต่อความเพียงพอของเงินกองทุน

2. ความเสี่ยงด้านตลาด (Market Risk)

ความเสี่ยงด้านตลาด หมายถึง ความเสี่ยงที่ บสย. อาจเกิดความเสียหายเนื่องจากการเปลี่ยนแปลงมูลค่าของฐานะ ที่อยู่ในงบแสดงฐานะการเงิน ที่เกิดจากการเคลื่อนไหวของอัตราดอกเบี้ย และราคาหลักทรัพย์ที่มีผลกระทบในทางลบต่อรายได้และเงินกองทุนของ บสย.

2.1 ความเสี่ยงด้านอัตราดอกเบี้ย (Interest Rate Risk)

ความเสี่ยงด้านอัตราดอกเบี้ยคือความเสี่ยงที่เกิดจากการเปลี่ยนแปลงของอัตราดอกเบี้ยอันอาจมีผลทำให้มูลค่าของตราสารทางการเงินหรือมูลค่าของสินทรัพย์ทางการเงินของ บสย. เปลี่ยนแปลงไปทั้งในปัจจุบันและในอนาคตซึ่งส่งผลกระทบต่อรายได้และเงินกองทุนของ บสย. จึงได้มีการบริหารโครงสร้างการลงทุนให้สอดคล้องกับทิศทางอัตราดอกเบี้ย รวมถึงมีการบริหารความเสี่ยงผ่านเครื่องมือบริหารความเสี่ยงที่สำคัญ ได้แก่ การกำหนดดัชนีชี้วัดความเสี่ยง (Key Risk Indicator : KRI) เพื่อให้มั่นใจได้ว่าผลตอบแทนจากการบริหารการลงทุนเป็นไปตามเป้าหมายที่กำหนด

2.2 ความเสี่ยงด้านราคาตราสารทุน (Equity Price Risk)

ความเสี่ยงด้านราคาตราสารทุนคือความเสี่ยงที่เกิดจากการเปลี่ยนแปลงราคาหลักทรัพย์ประเภทตราสารทุนหรือหุ้นทุนที่มีผลทำให้มูลค่าของตราสารทางการเงินหรือมูลค่าของสินทรัพย์ทางการเงินของ บสย. เปลี่ยนแปลงไปทั้งในปัจจุบันและในอนาคต ซึ่งส่งผลกระทบต่อรายได้และเงินกองทุนของ บสย.

บสย. มีนโยบายและข้อจำกัดการลงทุน (Strategic Asset Allocation : SAA) โดยมีน้ำหนักการลงทุนในตราสารทุนที่ไม่เกินร้อยละ 15 ของเงินลงทุน และมีการควบคุมความเสี่ยงโดยกำหนดค่าเพดานความเสี่ยง ได้แก่ ค่า VaR ค่า Beta และค่า Duration ของ Portfolio ที่เหมาะสม รวมถึงกำหนดดัชนีชี้วัดความเสี่ยงที่ส่งสัญญาณเตือนถึงผลตอบแทนจากการบริหารเงินลงทุนของบริษัทหลักทรัพย์จัดการกองทุนที่อาจไม่เป็นไปตามเป้าหมาย

นอกจากนี้ ได้มีการทดสอบภาวะวิกฤต (Stress Testing) ด้านตลาด เป็นรายไตรมาส โดยพิจารณาผลกระทบในภาพรวมของความเสี่ยงด้านตลาด ซึ่งรวมความเสี่ยงด้านอัตราดอกเบี้ย และราคาตราสารทุน เพื่อให้มั่นใจได้ว่า บสย. จะสามารถรองรับความเสียหายที่อาจเกิดขึ้นในภาวะวิกฤต

3. ความเสี่ยงด้านสภาพคล่อง (Liquidity Risk)

ความเสี่ยงด้านสภาพคล่อง หมายถึง ความเสี่ยงที่เกิดจากการที่ บสย. ไม่สามารถชำระหนี้สินและค่าประกันชดเชยต่อสถาบันการเงิน เนื่องจากไม่สามารถเปลี่ยนสินทรัพย์เป็นเงินสดได้ทันเวลา หรือไม่สามารถจัดหาเงินทุนได้อย่างเพียงพอหรือสามารถจัดหาเงินทุนได้แต่ด้วยต้นทุนที่สูงเกินกว่าที่จะยอมรับได้ ซึ่งอาจส่งผลกระทบต่อรายได้และเงินกองทุนของ บสย.

บสย. มีการบริหารความเสี่ยงด้านสภาพคล่องโดยฝ่ายบริหารการลงทุนเป็นผู้รับผิดชอบการบริหารและจัดการสภาพคล่องของ บสย. และมีการกำหนดเครื่องมือและกรอบการบริหารความเสี่ยง เพื่อใช้ในการระบุ ประเมิน ควบคุม ติดตาม และรายงานความเสี่ยง เพื่อให้มั่นใจได้ว่าฐานะสภาพคล่องมีความเหมาะสมและเพียงพอในการรองรับการดำเนินงานของ บสย. ทั้งในภาวะปกติและภาวะวิกฤต

4. ความเสี่ยงด้านปฏิบัติการ (Operational Risk)

ความเสี่ยงด้านปฏิบัติการ หมายถึง ความเสี่ยงที่จะเกิดความเสียหายอันเนื่องมาจากการขาดการกำกับดูแลกิจการที่ดี หรือขาดธรรมาภิบาลในองค์กร และขาดการควบคุมที่ดี โดยอาจเกี่ยวข้องกับกระบวนการปฏิบัติงานภายใน บุคลากร ระบบงาน หรือ เหตุการณ์ภายนอก และส่งผลกระทบต่อรายได้และเงินกองทุนของ บสย.

การบริหารความเสี่ยงด้านปฏิบัติการของ บสย. ดำเนินการผ่านกระบวนการระบุ ประเมิน ควบคุม ติดตามและรายงานความเสี่ยงอย่างต่อเนื่องและเป็นระบบซึ่งได้มีการนำเครื่องมือบริหารความเสี่ยงที่สำคัญมาใช้ อาทิเช่น การประเมินการควบคุมภายในด้วยตนเอง (Control Self Assessment : CSA) การกำหนดดัชนีชี้วัดความเสี่ยง (Key Risk Indicator : KRI) และการรายงานข้อมูลเหตุการณ์ความเสียหาย (Loss Incidents) พร้อมทั้งดำเนินมาตรการเพื่อควบคุมความเสี่ยง เป็นต้น

โดยมีวัตถุประสงค์เพื่อเพิ่มศักยภาพในการควบคุมและการติดตามความเสี่ยงด้านปฏิบัติการให้อยู่ในระดับที่เหมาะสม สามารถจัดการความเสี่ยงได้อย่างทัน่วงทีก่อนที่จะเกิดความเสียหายต่อ บสย. และลูกค้าของ บสย. รวมถึงมีการบริหารความต่อเนื่องทางธุรกิจ (Business Continuity Management) เพื่อให้มั่นใจว่า บสย. จะสามารถดำเนินธุรกิจได้อย่างต่อเนื่องภายใต้สถานการณ์ฉุกเฉินต่าง ๆ

4.2 มูลค่ายุติธรรมของตราสารทางการเงิน

- บสย. วัดมูลค่ายุติธรรมโดยใช้ลำดับชั้นมูลค่ายุติธรรมซึ่งสะท้อนความมีสาระสำคัญของข้อมูลที่ใช้ในการประเมินมูลค่า ดังนี้
- ระดับ 1 อ้างอิงราคาเสนอซื้อขายในตลาดที่มีสภาพคล่องสำหรับสินทรัพย์หรือหนี้สินอย่างเดียวกัน
- ระดับ 2 อ้างอิงจากข้อมูลอื่นที่สังเกตได้ทั้งโดยทางตรงหรือโดยทางอ้อมที่นอกเหนือจากข้อมูลในระดับ 1 ของสินทรัพย์หรือหนี้สินอย่างเดียวกัน รวมถึงราคาเสนอซื้อขายไม่ว่าในตลาดที่มีหรือไม่มีสภาพคล่องของเครื่องมือทางการเงินที่คล้ายคลึงกัน หรือจากเทคนิคการประเมินมูลค่าโดยใช้ข้อมูลที่สังเกตได้โดยทางตรงหรือโดยทางอ้อม
- ระดับ 3 อ้างอิงข้อมูลที่ไม่สามารถสังเกตได้ ซึ่งรวมถึงกรณีวัดมูลค่าของสินทรัพย์หรือหนี้สินจากเทคนิคการประเมินมูลค่าโดยไม่ได้ใช้ข้อมูลที่สังเกตได้และข้อมูลนั้นมีผลกระทบต่อมูลค่าอย่างมีสาระสำคัญต่อมูลค่ายุติธรรม

5. ข้อมูลเพิ่มเติม

5.1 เงินสด

	หน่วย : ล้านบาท	
	30 มิถุนายน 2562	31 ธันวาคม 2561
เงินสด	0.13	0.08
รวม	<u>0.13</u>	<u>0.08</u>

5.2 รายการระหว่างธนาคารและตลาดเงินสุทธิ

	หน่วย : ล้านบาท					
	30 มิถุนายน 2562		31 ธันวาคม 2561			
	เมื่อทวงถาม	มีระยะเวลา	รวม	เมื่อทวงถาม	มีระยะเวลา	รวม
ในประเทศ						
ธนาคารพาณิชย์	253.96	-	253.96	162.95	-	162.95
สถาบันการเงินเฉพาะกิจ	<u>1.40</u>	<u>-</u>	<u>1.40</u>	<u>2.69</u>	<u>-</u>	<u>2.69</u>
รวม	<u>255.36</u>	<u>-</u>	<u>255.36</u>	<u>165.64</u>	<u>-</u>	<u>165.64</u>

ณ วันที่ 30 มิถุนายน 2562 รายการระหว่างธนาคารและตลาดเงินสุทธิ จำนวน 255.36 ล้านบาท เป็นเงินฝากธนาคารประเภทออมทรัพย์และใบรับฝากเมื่อเรียก มีอัตราดอกเบี้ยระหว่างร้อยละ 0.12 - 1.00 ต่อปี

ข้อมูลประกอบงบกระแสเงินสด

5.2.1 เงินสดและรายการเทียบเท่าเงินสด

	หน่วย : ล้านบาท	
	30 มิถุนายน 2562	30 มิถุนายน 2561
เงินสด	0.13	0.12
รายการเทียบเท่าเงินสด		
กระแสรายวัน	0.25	0.13
ออมทรัพย์	255.11	229.52
ประจำ	<u>-</u>	<u>500.00</u>
รวม	<u>255.49</u>	<u>729.77</u>

5.2.2 เงินสดจ่ายจากการซื้อที่ดิน อาคารและอุปกรณ์

	หน่วย : ล้านบาท	
	30 มิถุนายน 2562	30 มิถุนายน 2561
เจ้าหนี้จากการซื้อที่ดิน อาคารและอุปกรณ์ต้นงวด	2.15	0.03
ค่าซื้อที่ดิน อาคารและอุปกรณ์	8.11	5.88
หัก เงินสดจ่ายจากการซื้อที่ดิน อาคารและอุปกรณ์	(9.74)	(5.91)
เจ้าหนี้จากการซื้อที่ดิน อาคารและอุปกรณ์ปลายงวด	<u>0.52</u>	<u>-</u>

5.2.3 เงินสดจ่ายจากการซื้อสินทรัพย์ไม่มีตัวตนอื่น

	หน่วย : ล้านบาท	
	30 มิถุนายน 2562	30 มิถุนายน 2561
เจ้าหนี้จากการซื้อสินทรัพย์ไม่มีตัวตนอื่นต้นงวด	0.02	0.06
ค่าซื้อสินทรัพย์ไม่มีตัวตนอื่น	22.45	3.60
หัก เงินสดจ่ายค่าซื้อสินทรัพย์ไม่มีตัวตนอื่น	(21.52)	(2.86)
เจ้าหนี้จากการซื้อสินทรัพย์ไม่มีตัวตนอื่นปลายงวด	<u>0.95</u>	<u>0.80</u>

5.3 เงินลงทุนสุทธิ ประกอบด้วย

ณ วันที่ 30 มิถุนายน 2562 และวันที่ 31 ธันวาคม 2561 บสย. มีเงินลงทุนสุทธิ จำนวน 21,400.44 ล้านบาท และ 22,556.22 ล้านบาท ตามลำดับ มีรายละเอียดดังนี้

	หน่วย : ล้านบาท	
	30 มิถุนายน 2562	31 ธันวาคม 2561
พันธบัตรรัฐบาล	8,850.77	12,718.72
เงินฝากประจำที่มีระยะเวลาเกิน 1 ปี	1,705.00	-
หุ้นกู้	836.71	-
เงินลงทุนในกองทุนส่วนบุคคล	<u>10,007.96</u>	<u>9,837.50</u>
รวม	<u>21,400.44</u>	<u>22,556.22</u>

5.3 เงินลงทุนสุทธิ (ต่อ)

เงินลงทุนในกองทุนส่วนบุคคล

เงินลงทุนในกองทุนส่วนบุคคล จำนวน 10,007.96 ล้านบาท ส่วนใหญ่เป็นเงินลงทุนในหลักทรัพย์เมื่อขายแสดงด้วยมูลค่ายุติธรรม รายละเอียดดังนี้

หน่วย : ล้านบาท

	30 มิถุนายน 2562			31 ธันวาคม 2561		
	ราคาทุน	มูลค่ายุติธรรม	ราคาที่แสดงในงบการเงิน	ราคาทุน	มูลค่ายุติธรรม	ราคาที่แสดงในงบการเงิน
เงินฝากธนาคาร						
เงินฝากออมทรัพย์	54.96	54.96	54.96	91.90	91.90	91.90
เงินฝากประจำ	176.51	176.51	176.51	86.88	86.88	86.88
บัตรเงินฝาก	<u>50.82</u>	<u>50.82</u>	<u>50.82</u>	<u>100.89</u>	<u>100.89</u>	<u>100.89</u>
	<u>282.29</u>	<u>282.29</u>	<u>282.29</u>	<u>279.67</u>	<u>279.67</u>	<u>279.67</u>
เงินลงทุนในหลักทรัพย์อื่น						
พันธบัตรและตัวเงินคลัง						
พันธบัตรรัฐบาล	2,842.86	2,870.58	2,870.58	2,720.60	2,716.18	2,716.18
พันธบัตรที่ธนาคารเป็นผู้ออก	3,148.56	3,148.25	3,148.25	3,236.72	3,233.74	3,233.74
พันธบัตรรัฐวิสาหกิจที่						
กระทรวงการคลังค้ำประกัน	<u>174.48</u>	<u>175.25</u>	<u>175.25</u>	<u>298.63</u>	<u>299.14</u>	<u>299.14</u>
	<u>6,165.90</u>	<u>6,194.08</u>	<u>6,194.08</u>	<u>6,255.95</u>	<u>6,249.06</u>	<u>6,249.06</u>
หุ้นกู้						
หุ้นกู้ของธนาคาร	-	-	-	2.00	2.00	2.00
หุ้นกู้ที่ไม่ใช่ของสถาบันการเงิน	<u>2,046.78</u>	<u>2,069.56</u>	<u>2,069.56</u>	<u>1,999.86</u>	<u>1,996.84</u>	<u>1,996.84</u>
	<u>2,046.78</u>	<u>2,069.56</u>	<u>2,069.56</u>	<u>2,001.86</u>	<u>1,998.84</u>	<u>1,998.84</u>
หุ้น						
หุ้นสามัญ	1,298.96	1,345.26	1,345.26	1,432.79	1,364.74	1,364.74
ใบสำคัญแสดงสิทธิที่จะซื้อหุ้น	-	-	-	81.07	85.58	85.58
กองทุนรวมอสังหาริมทรัพย์/กองทรัสต์						
กองทุนรวมโครงสร้างพื้นฐาน	<u>143.90</u>	<u>168.91</u>	<u>168.91</u>	-	-	-
	<u>1,442.86</u>	<u>1,514.17</u>	<u>1,514.17</u>	<u>1,513.86</u>	<u>1,450.32</u>	<u>1,450.32</u>
ลูกหนี้จากการขายหลักทรัพย์และลูกหนี้อื่น	42.76	42.76	42.76	122.72	122.72	122.72
เจ้าหนี้จากการซื้อหลักทรัพย์และเจ้าหนี้อื่น	<u>(94.90)</u>	<u>(94.90)</u>	<u>(94.90)</u>	<u>(263.11)</u>	<u>(263.11)</u>	<u>(263.11)</u>
รวม	<u>9,885.69</u>	<u>10,007.96</u>	<u>10,007.96</u>	<u>9,910.95</u>	<u>9,837.50</u>	<u>9,837.50</u>

5.3 เงินลงทุนสุทธิ (ต่อ)

เงินลงทุนในกองทุนส่วนบุคคล

แสดงตามมูลค่ายุติธรรมแยกแแสดงตามรายผู้จัดการกองทุน

หน่วย : ล้านบาท

	30 มิถุนายน 2562			
	ONE	SCBAM	K-ASSET	รวม
เงินฝากธนาคาร				
เงินฝากออมทรัพย์	3.56	11.51	39.89	54.96
เงินฝากประจำ	-	176.51	-	176.51
บัตรเงินฝาก	<u>50.82</u>	-	-	<u>50.82</u>
	<u>54.38</u>	<u>188.02</u>	<u>39.89</u>	<u>282.29</u>
เงินลงทุนในหลักทรัพย์อื่น				
พันธบัตรและตั๋วเงินคลัง				
พันธบัตรรัฐบาล	970.14	604.63	1,295.81	2,870.58
พันธบัตรที่ธนาคารเป็นผู้ออก	1,084.23	1,434.65	629.37	3,148.25
พันธบัตรรัฐวิสาหกิจที่กระทรวงการคลังค้ำประกัน	<u>5.23</u>	<u>10.16</u>	<u>159.86</u>	<u>175.25</u>
	<u>2,059.60</u>	<u>2,049.44</u>	<u>2,085.04</u>	<u>6,194.08</u>
หุ้นกู้				
หุ้นกู้ที่ไม่ใช่ของสถาบันการเงิน	<u>618.85</u>	<u>758.54</u>	<u>692.17</u>	<u>2,069.56</u>
	<u>618.85</u>	<u>758.54</u>	<u>692.17</u>	<u>2,069.56</u>
หุ้น				
หุ้นสามัญ	338.98	465.21	541.07	1,345.26
กองทุนรวมอสังหาริมทรัพย์/กองทรัสต์				
กองทุนรวมโครงสร้างพื้นฐาน	<u>57.79</u>	<u>49.12</u>	<u>62.00</u>	<u>168.91</u>
	<u>396.77</u>	<u>514.33</u>	<u>603.07</u>	<u>1,514.17</u>
ลูกหนี้จากการขายหลักทรัพย์และลูกหนี้อื่น	-	6.79	35.96	42.75
เจ้าหนี้จากการซื้อหลักทรัพย์และเจ้าหนี้อื่น	<u>(0.41)</u>	<u>(31.08)</u>	<u>(63.40)</u>	<u>(94.89)</u>
รวม	<u>3,129.19</u>	<u>3,486.04</u>	<u>3,392.73</u>	<u>10,007.96</u>

5.3 เงินลงทุนสุทธิ (ต่อ)

เงินลงทุนในกองทุนส่วนบุคคล

แสดงตามมูลค่ายุติธรรมแยกแสดงตามรายผู้จัดการกองทุน

หน่วย : ล้านบาท

	31 ธันวาคม 2561			รวม
	ONE	SCBAM	K-ASSET	
เงินฝากธนาคาร				
เงินฝากออมทรัพย์	89.28	1.83	0.79	91.90
เงินฝากประจำ	-	86.88	-	86.88
บัตรเงินฝาก	<u>100.89</u>	<u>-</u>	<u>-</u>	<u>100.89</u>
	<u>190.17</u>	<u>88.71</u>	<u>0.79</u>	<u>279.67</u>
เงินลงทุนในหลักทรัพย์อื่น				
พันธบัตรและตั๋วเงินคลัง				
พันธบัตรรัฐบาล	893.31	1,010.64	812.23	2,716.18
พันธบัตรที่ธนาคารเป็นผู้ออก	974.64	970.68	1,288.42	3,233.74
พันธบัตรรัฐวิสาหกิจที่				
กระทรวงการคลังค้ำประกัน	<u>5.24</u>	<u>110.90</u>	<u>183.00</u>	<u>299.14</u>
	<u>1,873.19</u>	<u>2,092.22</u>	<u>2,283.65</u>	<u>6,249.06</u>
หุ้นกู้				
หุ้นกู้ของธนาคาร	-	-	2.00	2.00
หุ้นกู้ที่ไม่ใช่ของสถาบันการเงิน	<u>640.05</u>	<u>716.74</u>	<u>640.05</u>	<u>1,996.84</u>
	<u>640.05</u>	<u>716.74</u>	<u>642.05</u>	<u>1,998.84</u>
หุ้น				
หุ้นสามัญ	507.18	417.39	440.17	1,364.74
กองทุนรวมอสังหาริมทรัพย์/กองทรัสต์				
กองทุนรวมโครงสร้างพื้นฐาน	<u>5.05</u>	<u>46.98</u>	<u>33.55</u>	<u>85.58</u>
	<u>512.23</u>	<u>464.37</u>	<u>473.72</u>	<u>1,450.32</u>
ลูกหนี้จากการขายหลักทรัพย์และลูกหนี้อื่น	0.31	17.35	105.06	122.72
เจ้าหนี้จากการซื้อหลักทรัพย์และเจ้าหนี้อื่น	<u>(3.60)</u>	<u>(16.63)</u>	<u>(242.88)</u>	<u>(263.11)</u>
รวม	<u>3,212.35</u>	<u>3,362.76</u>	<u>3,262.39</u>	<u>9,837.50</u>

เงินลงทุนในกองทุนส่วนบุคคล เป็นส่วนหนึ่งของเงินลงทุนในหลักทรัพย์เพื่อขายโดย บสย. ได้ว่าจ้างบริษัทหลักทรัพย์จัดการกองทุน เป็นผู้ดำเนินการบริหาร โดยลงทุนในตราสารหนี้ร้อยละ 85 และตราสารทุนร้อยละ 15 ของมูลค่าสินทรัพย์สุทธิของกองทุน ทั้งนี้ การลงทุนเป็นไปตามนโยบายและข้อจำกัดการลงทุนที่ผ่านการพิจารณาอนุมัติจากคณะกรรมการ บสย. โดยผู้บริหารกองทุนจะได้รับ ค่าธรรมเนียมการบริหารกองทุนส่วนบุคคลในอัตราร้อยละ 0.04 ต่อปี ของมูลค่าสินทรัพย์สุทธิของกองทุน

5.4 เงินชดเชยให้สถาบันการเงินจากการค้าประกันลูกหนี้สุทธิ

	หน่วย : ล้านบาท	
	<u>30 มิถุนายน 2562</u>	<u>31 ธันวาคม 2561</u>
ยอดต้นงวด	7,721.65	7,114.46
บวก จ่ายค่าประกันชดเชย	408.48	690.97
หัก รับคืนค่าประกันชดเชย	(28.50)	(54.04)
หัก ปรับปรุง - ยกเลิกการจ่ายค่าประกันชดเชยงวดก่อน	-	(5.00)
หัก จำหน่ายหนี้สูญ	-	(24.74)
ยอดลูกหนี้ปลายงวด	8,101.63	7,721.65
หัก ค่าเผื่อหนี้สงสัยจะสูญ	(8,101.63)	(7,721.65)
เงินชดเชยให้สถาบันการเงินจากการค้าประกันลูกหนี้สุทธิ	<u>-</u>	<u>-</u>

ดอกเบี้ยของเงินชดเชยให้สถาบันการเงินจากการค้าประกันลูกหนี้สำหรับงวดหกเดือนสิ้นสุดวันที่ 30 มิถุนายน 2562 และ 2561 จำนวน 294.46 ล้านบาท และ 265.50 ล้านบาท ตามลำดับ บสย. ไม่ได้บันทึกรับรู้เป็นรายได้ในบัญชีเนื่องจากมีความเป็นไปได้ค่อนข้างแน่ที่จะเรียกเก็บเงินไม่ได้ โดย บสย. จะรับรู้เป็นรายได้เมื่อได้รับชำระเงินจากลูกหนี้

5.5 เงินชดเชยให้สถาบันการเงินจากการค้าประกันลูกหนี้ตามธุรกรรมนโยบายรัฐสุทธิ

5.5.1 ส่วนที่ไม่มีการชดเชยความเสียหายจากรัฐบาล

	หน่วย : ล้านบาท	
	<u>30 มิถุนายน 2562</u>	<u>31 ธันวาคม 2561</u>
ยอดต้นงวด	1,034.96	1,010.21
บวก จ่ายค่าประกันชดเชย	10.93	32.78
หัก รับคืนค่าประกันชดเชย	(3.37)	(6.16)
หัก จำหน่ายหนี้สูญ	-	(1.87)
ยอดลูกหนี้ปลายงวด	1,042.52	1,034.96
หัก ค่าเผื่อหนี้สงสัยจะสูญ	(1,042.52)	(1,034.96)
เงินชดเชยให้สถาบันการเงินจากการค้าประกันลูกหนี้ตามธุรกรรมนโยบายรัฐ - สุทธิ	<u>-</u>	<u>-</u>

ดอกเบี้ยของเงินชดเชยให้สถาบันการเงินจากการค้าประกันลูกหนี้ตามธุรกรรมนโยบายรัฐ ส่วนที่ไม่มีการชดเชยความเสียหายจากรัฐบาล สำหรับงวดหกเดือนสิ้นสุดวันที่ 30 มิถุนายน 2562 และ 2561 จำนวน 37.81 ล้านบาท และ 38.22 ล้านบาท ตามลำดับ บสย. ไม่ได้บันทึกรับรู้เป็นรายได้ในบัญชีเนื่องจากมีความเป็นไปได้ค่อนข้างแน่ที่จะเรียกเก็บเงินไม่ได้ โดย บสย. จะรับรู้เป็นรายได้เมื่อได้รับชำระเงินจากลูกหนี้

5.5.2 ส่วนที่มีการชดเชยความเสียหายจากรัฐบาล

	หน่วย : ล้านบาท	
	30 มิถุนายน 2562	31 ธันวาคม 2561
ยอดต้นงวด	28,728.27	23,907.86
บวก จ่ายค่าประกันชดเชย	2,698.65	5,080.39
หัก รับคืนค่าประกันชดเชย	(95.72)	(220.83)
หัก ปรับปรุง - ยกเลิกการจ่ายค่าประกันชดเชยงวดก่อน	-	(2.98)
หัก จำหน่ายหนี้สูญ	-	(36.17)
ยอดลูกหนี้ปลายงวด	31,331.20	28,728.27
หัก ค่าเผื่อหนี้สงสัยจะสูญ	(31,331.20)	(28,728.27)
เงินชดเชยให้สถาบันการเงินจากการค้าประกันลูกหนี้ตามธุรกรรมนโยบายรัฐ - สุทธิ	-	-

ดอกเบี้ยของเงินชดเชยให้สถาบันการเงินจากการค้าประกันลูกหนี้ตามธุรกรรมนโยบายรัฐ ส่วนที่มีการชดเชยความเสียหายจากรัฐบาล สำหรับงวดหกเดือนสิ้นสุดวันที่ 30 มิถุนายน 2562 และ 2561 จำนวน 1,076.02 ล้านบาท และ 922.74 ล้านบาท ตามลำดับ บสย. ไม่ได้บันทึกบัญชีเป็นรายได้ในบัญชีเนื่องจากมีความเป็นไปได้ค่อนข้างแน่ที่จะเรียกเก็บเงินไม่ได้ โดย บสย. จะรับรู้เป็นรายได้เมื่อได้รับชำระเงินจากลูกหนี้

5.6 ค่าเผื่อหนี้สงสัยจะสูญ - เงินชดเชยให้สถาบันการเงินจากการค้าประกันลูกหนี้

ณ วันที่ 30 มิถุนายน 2562 และวันที่ 31 ธันวาคม 2561 ค่าเผื่อหนี้สงสัยจะสูญ - เงินชดเชยให้สถาบันการเงินจากการค้าประกันลูกหนี้ ดังนี้

	หน่วย : ล้านบาท	
	30 มิถุนายน 2562	31 ธันวาคม 2561
ยอดต้นงวด	7,721.65	7,114.46
บวก เพิ่มระหว่างงวด	408.48	690.97
หัก กลับรายการ	(28.50)	(54.04)
หัก ปรับปรุง - ยกเลิกการจ่ายค่าประกันชดเชยงวดก่อน	-	(5.00)
หัก จำหน่ายหนี้สูญ	-	(24.74)
ยอดปลายงวด	<u>8,101.63</u>	<u>7,721.65</u>

5.7 ค่าเผื่อหนี้สงสัยจะสูญ - เงินชดเชยให้สถาบันการเงินจากการค้าประกันลูกหนี้ตามธุรกรรมนโยบายรัฐ

ณ วันที่ 30 มิถุนายน 2562 และวันที่ 31 ธันวาคม 2561 ค่าเผื่อหนี้สงสัยจะสูญ - เงินชดเชยให้สถาบันการเงินจากการค้าประกันลูกหนี้ตามธุรกรรมนโยบายรัฐ ดังนี้

5.7.1 ส่วนที่ไม่มีการชดเชยความเสียหายจากรัฐบาล

	หน่วย : ล้านบาท	
	30 มิถุนายน 2562	31 ธันวาคม 2561
ยอดต้นงวด	1,034.96	1,010.21
บวก เพิ่มระหว่างงวด	1.95	32.78
หัก กลับรายการ	(3.37)	(6.16)
หัก จำหน่ายหนี้สูญ	-	(1.87)
ยอดปลายงวด	<u>1,033.54</u>	<u>1,034.96</u>

5.7.2 ส่วนที่มีการชดเชยความเสียหายจากรัฐบาล

	หน่วย : ล้านบาท	
	30 มิถุนายน 2562	31 ธันวาคม 2561
ยอดต้นงวด	28,728.27	23,907.86
บวก เพิ่มระหว่างงวด	2,698.65	5,080.39
หัก กลับรายการ	(95.72)	(220.83)
หัก ปรับปรุง - ยกเลิกการจ่ายค่าประกันชดเชยงวดก่อน	-	(2.98)
หัก จำหน่ายหนี้สูญ	-	(36.17)
ยอดปลายงวด	<u>31,331.20</u>	<u>28,728.27</u>

5.8 ลูกหนี้รอการชดเชยจากรัฐบาลตามรัฐธรรมนูญ

ณ วันที่ 30 มิถุนายน 2562 และวันที่ 31 ธันวาคม 2561 มีลูกหนี้รอการชดเชยจากรัฐบาลตามรัฐธรรมนูญ จำนวน 1,644.53 ล้านบาท และ 771.27 ล้านบาท ตามลำดับ มีรายละเอียดดังนี้

	หน่วย : ล้านบาท	
	30 มิถุนายน 2562	31 ธันวาคม 2561
รายได้ค่าธรรมเนียมค้ำประกันค้ำรับ	1,534.19	660.00
เงินชดเชยความเสียหายโครงการจากรัฐบาลค้ำรับ	<u>110.34</u>	<u>111.27</u>
รวม	<u>1,644.53</u>	<u>771.27</u>

5.8.1 รายได้ค่าธรรมเนียมค้ำประกันค้ำรับ มีรายละเอียดดังนี้

	30 มิถุนายน 2562				31 ธันวาคม 2561			
	ต้นงวด	เพิ่มขึ้น	ลดลง	ปลายงวด	ต้นงวด	เพิ่มขึ้น	ลดลง	ปลายงวด
โครงการที่ได้รับชดเชยจากรัฐบาล								
- PGS PIL/56	-	-	-	-	172.87	-	(172.87)	-
- PGS PIL/57	-	-	-	-	2.89	-	(2.89)	-
- PGS PIL/58	-	-	-	-	0.13	-	(0.13)	-
- PGS 5 (ปรับปรุงใหม่)	9.45	56.62	(12.69)	53.38	36.18	384.34	(411.07)	9.45
- PGS 6 ทวีคูณ (ปรับปรุงใหม่)	274.30	502.44	(63.05)	713.69	125.69	1,097.58	(948.97)	274.30
- PGS 7	109.32	393.39	-	502.71	-	109.32	-	109.32
- PGS Micro Entrepreneurs	1.76	11.78	-	13.54	41.00	77.27	(116.51)	1.76
- PGS POLICY LOAN	-	-	-	-	283.97	46.76	(330.73)	-
- PGS Start-up & Innovation	15.89	1.67	(16.68)	0.88	2.32	13.57	-	15.89
- PGS SMEs Transformation Loan	182.97	44.04	-	227.01	98.18	170.44	(85.65)	182.97
- PGS อุทกภัยและภัยพิบัติ ธพว. 60	38.33	2.10	(17.45)	22.98	3.19	35.14	-	38.33
- PGS อุทกภัยภาคใต้ ธพว. 60	<u>27.98</u>	-	<u>(27.98)</u>	-	<u>15.15</u>	<u>12.83</u>	-	<u>27.98</u>
รวมโครงการที่ได้รับชดเชยจากรัฐบาล	<u>660.00</u>	<u>1,012.04</u>	<u>(137.85)</u>	<u>1,534.19</u>	<u>781.57</u>	<u>1,947.25</u>	<u>(2,068.82)</u>	<u>660.00</u>

5.8.2 เงินชดเชยความเสียหายโครงการจากรัฐบาลค้างรับ มีรายละเอียดดังนี้

หน่วย : ล้านบาท

	30 มิถุนายน 2562				31 ธันวาคม 2561			
	ต้นงวด	เพิ่มขึ้น	ลดลง	ปลายงวด	ต้นงวด	เพิ่มขึ้น	ลดลง	ปลายงวด
โครงการที่ได้รับชดเชยจากรัฐบาล								
- PGS 3	0.93	1.86	(2.79)	-	-	0.93	-	0.93
- PGS 5	-	-	-	-	2,205.58	578.46	(2,784.04)	-
- Flood 2011 - ระยะที่ 1, 2	15.73	-	-	15.73	15.73	-	-	15.73
- PGS New/Start up SMEs 57	71.10	-	-	71.10	37.81	33.29	-	71.10
- PGS New/Start up SMEs 58	23.51	-	-	23.51	3.73	19.78	-	23.51
รวมโครงการที่ได้รับชดเชยจากรัฐบาล	111.27	1.86	(2.79)	110.34	2,262.85	632.46	(2,784.04)	111.27

5.9 ค่าธรรมเนียมค้ำประกันรับล่วงหน้า

ณ วันที่ 30 มิถุนายน 2562 และวันที่ 31 ธันวาคม 2561 บสย. มีค่าธรรมเนียมค้ำประกันรับล่วงหน้า จำนวน 1,968.80 ล้านบาท และ 2,169.26 ล้านบาท ตามลำดับ มีรายละเอียดดังนี้

หน่วย : ล้านบาท

	30 มิถุนายน 2562	31 ธันวาคม 2561
ยอดต้นงวด	2,169.26	2,053.45
บวก รับระหว่างงวด	1,926.68	4,216.28
หัก รับรู้รายได้	(2,082.28)	(4,015.84)
ยกเลิก ลดวงเงิน ดำเนินคดี	(36.27)	(77.79)
คืนเป็นเงินอุดหนุนค่าธรรมเนียมสำหรับโครงการอื่นที่รัฐจ่ายแทน SMEs	(8.59)	(6.84)
ค่าธรรมเนียมค้ำประกันรับล่วงหน้า - สุทธิ	1,968.80	2,169.26

5.10 เงินอุดหนุนค่าธรรมเนียมจากรัฐบาล

ณ วันที่ 30 มิถุนายน 2562 และวันที่ 31 ธันวาคม 2561 บสย. มีเงินอุดหนุนค่าธรรมเนียมจากรัฐบาล จำนวน 239.62 ล้านบาท และ 224.17 ล้านบาท ตามลำดับ มีรายละเอียดดังนี้

หน่วย : ล้านบาท

	30 มิถุนายน 2562	31 ธันวาคม 2561
ยอดต้นงวด	224.17	340.44
บวก รับเงินอุดหนุนค่าธรรมเนียมจากรัฐบาล	84.04	2,227.33
เงินอุดหนุนค่าธรรมเนียมคงเหลือจากการปิดโครงการ	-	1.63
รับคืนค่าธรรมเนียมเนื่องจากไม่ใช้วงเงิน	8.59	6.84
หัก โอนเป็นค่าธรรมเนียมรับล่วงหน้า	(77.18)	(2,336.72)
โอนเป็นเงินชดเชยความเสียหายสำหรับโครงการอื่นตามมติ ครม.	-	(15.35)
ยอดปลายงวด	239.62	224.17

5.11 เงินชดเชยค่าความเสียหายโครงการ PGS จากรัฐบาล

ณ วันที่ 30 มิถุนายน 2562 และวันที่ 31 ธันวาคม 2561 บสย. มีเงินชดเชยค่าความเสียหายโครงการ PGS จากรัฐบาล จำนวน 4,004.37 ล้านบาท และ 4,540.29 ล้านบาท ตามลำดับ มีรายละเอียดดังนี้

	หน่วย : ล้านบาท	
	30 มิถุนายน 2562	31 ธันวาคม 2561
ยอดต้นงวด	4,540.29	2,665.41
เงินชดเชยค่าความเสียหายจากรัฐบาล	39.00	5,253.43
<u>บวก</u> รับเงินอุดหนุนค่าธรรมเนียมคงเหลือจากการปิดโครงการ PGS	-	0.09
รับคืนเงินชดเชยค่าความเสียหายคงเหลือจากการปิดโครงการ PGS 3	19.78	15.26
<u>หัก</u> โอนเงินชดเชยจากรัฐบาลรับรู้เป็นรายได้	(594.70)	(3,393.90)
ยอดปลายงวด	<u>4,004.37</u>	<u>4,540.29</u>

5.12 ภาวะผูกพันผลประโยชน์ของพนักงาน

	หน่วย : ล้านบาท	
	30 มิถุนายน 2562	31 ธันวาคม 2561
ประมาณการผลประโยชน์ของพนักงาน (ผลประโยชน์ในอดีต)	48.12	43.94
<u>บวก</u> ต้นทุนบริการผลประโยชน์ของพนักงานระหว่างงวด	3.65	7.13
ดอกเบี้ยผลประโยชน์ของพนักงานระหว่างงวด	0.60	0.87
<u>หัก</u> ต้นทุนบริการผลประโยชน์ของพนักงานลดลงระหว่างงวด	-	(3.82)
รวม	<u>52.37</u>	<u>48.12</u>

5.13 สำรองค่าประกันชดเชย

	หน่วย : ล้านบาท	
	30 มิถุนายน 2562	31 ธันวาคม 2561
ยอดต้นงวด	7,855.97	6,861.35
<u>บวก</u> จำนวนที่ตั้งสำรองระหว่างงวด	3,023.36	6,036.02
เงินชดเชยค่าความเสียหายจากรัฐบาล โครงการ PGS	594.70	1,242.32
ปรับปรุงยกเลิกการจ่ายชดเชยงวดก่อน	3.76	7.98
ปรับปรุงคืนเงินจากการปิดโครงการ Non PGS RP	0.08	-
	11,477.87	14,147.67
<u>หัก</u> ค่าประกันชดเชยจ่ายระหว่างงวด	(3,118.06)	(5,804.82)
สำรองค่าประกันชดเชยคงเหลือเมื่อสิ้นสุดโครงการ PGS โลจิสติกส์แฟรนไชส์	-	(11.78)
สำรองค่าประกันชดเชยคงเหลือเมื่อสิ้นสุดโครงการ PGS อุทกภัย ธพว.54	-	(6.13)
สำรองค่าประกันชดเชยคงเหลือเมื่อสิ้นสุดโครงการ PGS รายสถาบันการเงิน 1 (5ปี)	-	(9.02)
สำรองค่าประกันชดเชยคงเหลือเมื่อสิ้นสุดโครงการ PGS 2	-	(1.63)
สำรองค่าประกันชดเชยคงเหลือเมื่อสิ้นสุดโครงการ PGS 3	(7.62)	(8.41)
สำรองค่าประกันชดเชยคงเหลือเมื่อสิ้นสุดโครงการ PGS 4	(0.09)	(13.01)
สำรองค่าประกันชดเชยคงเหลือเมื่อสิ้นสุดโครงการ PGS รายสถาบันการเงิน 2 (5ปี)	-	(8.58)
สำรองลดลงระหว่างงวด	<u>(32.55)</u>	<u>(428.32)</u>
ยอดปลายงวด	<u>8,319.55</u>	<u>7,855.97</u>

5.13 สำรองค่าประกันชดเชย (ต่อ)

ณ วันที่ 30 มิถุนายน 2562 สำรองค่าประกันชดเชย เป็นเงินที่ บสย. กั้นเงินสำรองตามหลักเกณฑ์และความรับผิดชอบที่กำหนดในหลักเกณฑ์การค้ำประกันแต่ละประเภทโครงการ และบันทึกเป็นค่าใช้จ่ายในงวดที่กั้นเงินสำรองไว้ โดย บสย. กั้นสำรองในส่วนที่มีภาระค้ำประกัน (หมายเหตุ 5.17) เฉพาะโครงการเดิมที่เป็นลูกหนี้จัดชั้นต่ำกว่ามาตรฐานเป็นต้นไป สำรองค่าประกันชดเชย จำแนกตามประเภทการค้ำประกันและการจัดชั้นหนี้ ประกอบด้วย โครงการปกติตั้งสำรองค่าประกันชดเชย จำนวน 1,354.29 ล้านบาท และโครงการ Portfolio Guarantee Scheme (PGS) ตั้งสำรองค่าประกันชดเชย จำนวน 6,965.26 ล้านบาท

หน่วย : ล้านบาท

		โครงการ PGS ปี 2562				
		โครงการ บสย.		โครงการนโยบายรัฐ (PGS-PSA)		
		โครงการปกติ PGS-Non PSA		รัฐชดเชย	รัฐไม่ชดเชย	รวม
				ความเสียหาย	ความเสียหาย	
ยอดต้นงวด		1,335.67	1,083.65	5,309.51	127.14	7,855.97
บวก	สำรองค่าประกันชดเชยระหว่างงวด	59.95	372.33	2,509.31	81.77	3,023.36
	ตั้งสำรองค่าประกันชดเชย - เงินชดเชย					
	ค่าความเสียหายโครงการรัฐ	-	-	594.70	-	594.70
	สำรองจากการยกเลิกการจ่าย					
	ค่าประกันชดเชยงวดก่อน	-	-	3.76	-	3.76
หัก	ค่าประกันชดเชยจ่ายระหว่างงวด	(8.86)	(399.62)	(2,698.65)	(10.93)	(3,118.06)
	สำรองลดลงระหว่างงวด	(32.55)	-	-	-	(32.55)
	สำรองจากการสิ้นสุดโครงการค้ำประกัน	0.08	-	(7.71)	-	(7.63)
ยอดปลายงวด		<u>1,354.29</u>	<u>1,056.36</u>	<u>5,710.92</u>	<u>197.98</u>	<u>8,319.55</u>

หน่วย : ล้านบาท

		โครงการ PGS ปี 2561				
		โครงการ บสย.		โครงการนโยบายรัฐ (PGS-PSA)		
		โครงการปกติ PGS-Non PSA		รัฐชดเชย	รัฐไม่ชดเชย	รวม
				ความเสียหาย	ความเสียหาย	
ยอดต้นงวด		1,596.58	886.49	4,249.65	128.63	6,861.35
บวก	สำรองค่าประกันชดเชยระหว่างงวด	229.45	838.70	4,943.34	49.17	6,060.66
	ตั้งสำรองค่าประกันชดเชย - เงินชดเชย					
	ค่าความเสียหายโครงการรัฐ	-	-	1,242.32	-	1,242.32
	สำรองจากการยกเลิกการจ่าย					
	ค่าประกันชดเชยงวดก่อน	5.00	-	2.98	-	7.98
หัก	ค่าประกันชดเชยจ่ายระหว่างงวด	(67.03)	(623.94)	(5,080.39)	(32.78)	(5,804.14)
	สำรองลดลงระหว่างงวด	(428.33)	-	(24.64)	-	(452.97)
	สำรองจากการสิ้นสุดโครงการค้ำประกัน	-	(17.60)	(23.75)	(17.88)	(59.23)
ยอดปลายงวด		<u>1,335.67</u>	<u>1,083.65</u>	<u>5,309.51</u>	<u>127.14</u>	<u>7,855.97</u>

5.13 สำรองค่าประกันขดเชย (ต่อ)

1. โครงการปกติ บสย. ได้ตั้งสำรองค่าประกันขดเชยเท่ากับภาระค่าประกันสุทธิในอัตราร้อยละ 100 ดังนี้

หน่วย : ล้านบาท

	30 มิถุนายน 2562		31 ธันวาคม 2561	
	ภาระค่าประกัน	ตั้งสำรองค่าประกันขดเชย เท่ากับภาระค่าประกันสุทธิ**	ภาระค่าประกัน	ตั้งสำรองค่าประกันขดเชย เท่ากับภาระค่าประกันสุทธิ**
จัดชั้นปกติ	1,755.17	-	1,993.61	-
จัดชั้นกล่าวถึงเป็นพิเศษ	153.74	-	167.51	-
จัดชั้นต่ำกว่ามาตรฐาน	67.01	30.64	111.67	57.54
จัดชั้นสงสัย	220.59	82.71	201.30	97.89
จัดชั้นสงสัยจะสูญ	<u>2,524.20</u>	<u>1,240.95</u>	<u>2,533.07</u>	<u>1,180.24</u>
รวม	<u>4,720.71</u>	<u>1,354.30</u>	<u>5,007.16</u>	<u>1,335.67</u>

** ภาระค่าประกันสุทธิ หมายถึง ภาระค่าประกันหลังหักมูลค่าหลักประกันรวมดอกเบี้ยที่นำมาใช้ในการกันเงินสำรอง
ซึ่งคำนวณจากหลักเกณฑ์การจ่ายค่าประกันขดเชยตามประเภทการค้ำประกัน

2. โครงการ Portfolio Guarantee Scheme (PGS) บสย. ได้ตั้งภาระค่าประกันและตั้งสำรองค่าประกันขดเชย ดังนี้

หน่วย : ล้านบาท

	ภาระค่าประกัน	
	30 มิถุนายน 2562	31 ธันวาคม 2561
จัดชั้นปกติ	296,851.21	302,916.52
จัดชั้นกล่าวถึงเป็นพิเศษ	21,834.89	20,095.89
จัดชั้นต่ำกว่ามาตรฐาน	6,498.25	5,065.17
จัดชั้นสงสัย	6,510.80	6,199.72
จัดชั้นสงสัยจะสูญ	<u>40,976.39</u>	<u>39,550.89</u>
รวม	<u>372,671.54</u>	<u>373,828.19</u>

ณ วันที่ 30 มิถุนายน 2562 และวันที่ 31 ธันวาคม 2561 บสย. ตั้งสำรองค่าประกันขดเชยเท่ากับรายได้ที่รับรู้ จำนวน 6,965.25 ล้านบาท และ 6,520.30 ล้านบาท ตามลำดับ คิดเป็นร้อยละการตั้งสำรองค่าประกันขดเชยตามการจัดชั้นสงสัย และจัดชั้นสงสัยจะสูญร้อยละ 14.65 และ 13.59 โดยมีค่าธรรมเนียมค้ำประกันรับล่วงหน้า จำนวน 1,903.12 ล้านบาท และ 2,169.26 ล้านบาท ตามลำดับ

5.14 หนี้สินอื่น

หน่วย : ล้านบาท

	30 มิถุนายน 2562	31 ธันวาคม 2561
เงินค่าธรรมเนียมค้ำประกันที่รัฐบาลจ่ายแทน SMEs รอจ่ายคืนลูกค้า	11.32	11.33
เจ้าหนี้อื่น	17.12	34.55
โบนัสค้างจ่าย	29.81	65.89
ค่าใช้จ่ายค้างจ่าย	<u>15.10</u>	<u>7.76</u>
รวม	<u>73.35</u>	<u>119.53</u>

5.15 องค์ประกอบอื่นของส่วนของผู้ถือหุ้น

ณ วันที่ 30 มิถุนายน 2562 และวันที่ 31 ธันวาคม 2561 องค์ประกอบอื่นของส่วนของผู้ถือหุ้น เป็นผลกำไรที่ยังไม่เกิดขึ้นจากการปรับมูลค่าของเงินลงทุนในกองทุนส่วนบุคคลให้เป็นมูลค่ายุติธรรม จำนวน 122.25 ล้านบาท และ (73.45) ล้านบาท ตามลำดับ

	หน่วย : ล้านบาท	
	<u>30 มิถุนายน 2562</u>	<u>31 ธันวาคม 2561</u>
ยอดต้นงวด	(73.45)	116.89
กำไร (ขาดทุน) ที่ยังไม่เกิดขึ้นจากการปรับมูลค่าของเงินลงทุนระหว่างงวด	<u>195.71</u>	<u>(190.34)</u>
ยอดปลายงวด	<u>122.26</u>	<u>(73.45)</u>

5.16 การจัดสรรกำไรสุทธิและจ่ายเงินปันผล

ที่ประชุมสามัญผู้ถือหุ้น บริษัทประกันสินเชื่อดูแลสุขภาพขนาดย่อมครั้งที่ 27/2562 เมื่อวันที่ 10 เมษายน 2562 ได้มีมติอนุมัติจ่ายเงินปันผลจากผลการดำเนินงาน ปี 2561 ในอัตราหุ้นละ 3.47 บาท จำนวน 67,024,730 หุ้น รวมเป็นเงินปันผล จำนวน 232.58 ล้านบาท ทั้งนี้ เมื่อวันที่ 10 เมษายน 2562 บสย.ได้จ่ายเงินปันผลตามมติที่ประชุมสามัญผู้ถือหุ้นแล้ว

5.17 ภาวะผูกพันจากภาระค้ำประกันสินเชื่อดูแลสุขภาพขนาดย่อม

การดำเนินงานเพื่อประกันสินเชื่อดูแลสุขภาพขนาดย่อมของ บสย. สำหรับงวดหกเดือนสิ้นสุดวันที่ 30 มิถุนายน 2562 และสำหรับปีสิ้นสุดวันที่ 31 ธันวาคม 2561 มีดังนี้

	หน่วย : ล้านบาท	
	<u>30 มิถุนายน 2562</u>	<u>31 ธันวาคม 2561</u>
ภาระค้ำประกันต้นงวด	373,828.19	353,868.01
เพิ่มขึ้นระหว่างงวด	<u>39,443.00</u>	<u>88,672.75</u>
	413,271.19	442,540.76
ลดลงระหว่างงวด	<u>(35,878.94)</u>	<u>(68,712.57)</u>
ภาระค้ำประกันปลายงวด	<u>377,392.25</u>	<u>373,828.19</u>
เงินสำรองค่าประกันชดเชย (หมายเหตุ 5.13)	8,319.55	7,855.97

ณ วันที่ 30 มิถุนายน 2562 บสย. มีภาระค้ำประกัน จำนวน 377,392.25 ล้านบาท แบ่งเป็นการค้ำประกันโครงการปกติ จำนวน 4,720.71 ล้านบาท และภาระค้ำประกันโครงการ PGS จำนวน 372,671.54 ล้านบาท (หมายเหตุ 5.13) ซึ่งภาระค้ำประกันจำนวนดังกล่าวมีการกันเงินสำรองค่าประกันชดเชย จำนวน 8,319.55 ล้านบาท

5.18 กำไรต่อหุ้นขั้นพื้นฐาน

	สำหรับงวดหกเดือนสิ้นสุดวันที่	
	<u>30 มิถุนายน 2562</u>	<u>30 มิถุนายน 2561</u>
กำไรสุทธิ (หน่วย : ล้านบาท)	197.02	97.52
หาร จำนวนหุ้นสามัญถัวเฉลี่ยถ่วงน้ำหนักที่ออกจำหน่าย		
และชำระแล้ว (หน่วย : ล้านหุ้น)	<u>67.02</u>	<u>67.02</u>
กำไรต่อหุ้นขั้นพื้นฐาน (หน่วย : บาท)	<u>2.94</u>	<u>1.46</u>
บสย. ไม่มีกำไรต่อหุ้นปรับลด		0.5

5.19 สินทรัพย์ทางการเงิน หนี้สินทางการเงิน ที่วัดมูลค่าด้วยมูลค่ายุติธรรม

ระดับของมูลค่ายุติธรรมของเครื่องมือทางการเงินที่วัดมูลค่ายุติธรรมที่เกิดขึ้นประจำ ณ วันที่ 30 มิถุนายน 2562 และ วันที่ 31 ธันวาคม 2561 มีดังนี้

หน่วย : ล้านบาท

สินทรัพย์ทางการเงิน	30 มิถุนายน 2562			31 ธันวาคม 2561		
	ระดับ 1	ระดับ 2	รวม	ระดับ 1	ระดับ 2	รวม
รายการระหว่างธนาคารและ						
ตลาดเงินสุทธิ	255.36	-	255.36	165.64	-	165.64
เงินลงทุนสุทธิ						
- เงินฝาก	-	1,705.00	1,705.00	-	-	-
- พันธบัตร หุ้นกู้	-	9,687.48	9,687.48	-	12,694.86	12,694.86
- เงินลงทุนในกองทุนส่วนบุคคล	-	10,007.96	10,007.96	-	9,837.50	9,837.50
รวม	<u>255.36</u>	<u>21,400.44</u>	<u>21,655.80</u>	<u>165.64</u>	<u>22,532.36</u>	<u>22,698.00</u>

5.20 ธุรกรรมนโยบายรัฐ

ณ วันที่ 30 มิถุนายน 2562 และวันที่ 31 ธันวาคม 2561 บสย. มีข้อมูลโดยสรุปสำหรับธุรกรรมนโยบายรัฐ ดังนี้

หน่วย : ล้านบาท

สินทรัพย์และหนี้สิน	30 มิถุนายน 2562		31 ธันวาคม 2561	
สินทรัพย์				
เงินชดเชยให้สถาบันการเงินจากการค้าประกันลูกหนี้ตามธุรกรรมนโยบายรัฐสุทธิ				
ส่วนที่ไม่มีการชดเชยความเสียหายจากรัฐบาล		1,042.52		1,034.96
ส่วนที่มีการชดเชยความเสียหายจากรัฐบาล		31,331.20		28,728.27
ลูกหนี้รอการชดเชยจากรัฐบาลตามธุรกรรมนโยบายรัฐสุทธิ		<u>1,644.53</u>		<u>771.27</u>
รวมสินทรัพย์		<u>34,018.25</u>		<u>30,534.50</u>
หนี้สิน				
เงินอุดหนุนค่าธรรมเนียมค้าประกันจากรัฐบาล		239.63		224.17
เงินชดเชยความเสียหายโครงการจากรัฐบาล		<u>4,004.37</u>		<u>4,540.29</u>
รวมหนี้สิน		<u>4,244.00</u>		<u>4,764.46</u>

5.20 ธุรกรรมนโยบายรัฐ (ต่อ)

รายได้และค่าใช้จ่าย	หน่วย : ล้านบาท	
	สำหรับงวดหกเดือนสิ้นสุดวันที่	
	<u>30 มิถุนายน 2562</u>	<u>30 มิถุนายน 2561</u>
รายได้จากธุรกรรมนโยบายรัฐ		
รายได้ดอกเบี้ย - เงินชดเชยให้สถาบันการเงินจากการค้าประกันลูกหนี้		
ตามธุรกรรมนโยบายรัฐ	23.82	63.96
รายได้อื่น	16.11	31.11
รายได้ค่าธรรมเนียมค้าประกันจากธุรกรรมนโยบายรัฐสุทธิ	2,591.07	2,442.61
รายได้เงินชดเชยจากธุรกรรมนโยบายรัฐ	<u>594.70</u>	<u>617.43</u>
รวมรายได้จากธุรกรรมนโยบายรัฐ	3,225.70	3,155.11
บวก ค่าประกันชดเชย	101.66	134.51
หัก ค่าประกันชดเชยจากธุรกรรมนโยบายรัฐ	(594.70)	(617.43)
หัก ค่าใช้จ่ายดำเนินงาน	(203.21)	(167.90)
หัก หนี้สูญ และหนี้สงสัยจะสูญสำหรับธุรกรรมนโยบายรัฐ	<u>(2,612.71)</u>	<u>(2,482.76)</u>
รวมค่าใช้จ่ายจากธุรกรรมนโยบายรัฐ	(3,308.96)	(3,133.58)
กำไร (ขาดทุน) จากการดำเนินงาน	<u>(83.26)</u>	<u>21.53</u>

ค่าใช้จ่ายจากธุรกรรมนโยบายรัฐเป็นการปันส่วนค่าใช้จ่ายตามสัดส่วนภาวะค้าประกันแต่ละโครงการ ณ วันสิ้นสุดของแต่ละรอบบัญชี

5.21 หนี้สินที่อาจเกิดขึ้น

ณ วันที่ 30 มิถุนายน 2562 บสย. มีหนี้สินที่อาจเกิดขึ้นเฉพาะที่มีสาระสำคัญ ได้แก่ การถูกฟ้องร้องคดีแพ่ง จำนวนเงินตามที่โจทก์ฟ้องเรียกร้องตามคำฟ้อง จำนวน 47.80 ล้านบาท โดยคดีอยู่ในระหว่างการพิจารณาของชั้นศาล

5.22 การอนุมัติงบการเงินระหว่างกาล

คณะกรรมการ บสย. ได้อนุมัติให้ออกงบการเงินระหว่างกาลนี้ เมื่อวันที่ 26 กันยายน 2562